

**SPONBIKE OY**

**TILINPÄÄTÖS 31.08.2019**

**Sponbike Oy**

y-tunnus: 2929424-1

Kotipaikka Helsinki

**Tilinpäätös tilikaudelta 1.9.2018-31.8.2019**

|   | Sivu |
|---|------|
| Toimintakertomus                        | 1-3  |
| Emoyhtiön ja konsernin tuloslaskelma    | 4    |
| Emoyhtiön ja konsernin tase             | 5-6  |
| Emoyhtiön ja konsernin rahoituslaskelma | 7    |
| Liitetiedot                             | 8-12 |
| Allekirjoitukset ja tilinpäätösmerkintä | 13   |
| Luettelo kirjanpito- ja aineistoista    | 14   |

## Hallituksen toimintakertomus

### Yleistä toiminnasta

Päättynyt tilikausi 1.9.2018-31.8.2019 on Sponbike Oy:n (2929424-1) toinen toimintavuosi ja ensimmäinen kokonainen tilikausi. Sponbike hankki omistukseensa 31.8.2018 Duell Bike-Center Oy:n osakekannan. Duell Bike-Center Oy puolestaan omistaa ruotsalaisen SDBC Motor AB:n. Sponbike Oy yhdessä Duell Bike-Center Oy:n ja SDBC Motor AB:n kanssa muodostivat Sponbike -konsernin.

Sponbike -konserni maahantuo ja markkinoi moottoripyörien, moottorikelkkojen, mopojen ja mönkijöiden varusteita, tarvikkeita ja varaosia. Lisäksi valikoimaan kuuluu myös urheilu- ja venetarvikkeita. Sponbike -konserni toimii tällä hetkellä Suomessa ja Ruotsissa, mistä käsin konsernin yhtiöt palvelevat myös muita pohjoismaita sekä Baltian maita. Emoyhtiö Sponbike Oy tarjoaa konserniyhtiöille hallinnollisia palveluita.

### Tuloskehitys ja taloudellinen asema

Konsernin saavutti ensimmäisenä kokonaisena tilikautenaan 56 milj. euron liikevaihdon sekä 3,9 milj. euron liikevoiton (7,0 %). Konsernin nettotulos oli 1,8 milj. euroa.

Konserni keskittyy jatkossa voimakkaammin ydinliiketoiminta-alueeseen ja luopui tilikaudella talviurheiluvälineiden maahantuonnista. Liiketoiminnasta luopumisella ei odoteta olevan merkittävää vaikutusta konsernin toiminnan laajuuteen tai kannattavuuteen.

Konserniin kuuluva yhtiö SDBC Motor Ab allekirjoitti liiketoimintakauppasopimuksen ruotsalaisen Jofama AB:n kanssa. Liiketoimintakauppa siirtää konsernin omistukseen moottoripyöräilyyn sekä moottorikelkkailuun erityisesti suunniteltuja ajovaatteita valmistavat ruotsalaiset Halvarssons ja Lindstrands tuotemerkit sekä tuotekehityksen, myyntihenkilöstön sekä nykyisten tuotteiden varastot.

Lisäksi konserni tulee jatkossa panostamaan myös kansainväliseen kasvuun ja konserniin kuuluva Duell Bike-Center Oy on aloittanut tytäryhtiöiden perustamisprosessit Norjaan ja Iso-Britanniaan.

| KONSERNI (m€)  | 8/2019 | 8/2018 |
|--|--------|--------|
| Liikevaihto  | 56     | -      |
| Liikevoitto  | 3,9    | -      |
| Liikevoitto-%  | 7,0 %  | -      |
| Omavaraisuusaste (ilman vaihtovelkakirjalainojen sisällyttämistä omaan pääomaan) | 15 %   | 11 %   |
| Omavaraisuusaste (vaihtovelkakirjalainat sisällytetty omaan pääomaan)            | 37 %   | 35 %   |

| EMOYHTIÖ (m€)  | 8/2019 | 8/2018 |
|--|--------|--------|
| Liikevaihto  | 0      | 0      |
| Liikevoitto  | 0      | 0      |
| Liikevoitto-%  | 0,00 % | 0,00 % |
| Omavaraisuusaste (ilman vaihtovelkakirjalainojen sisällyttämistä omaan pääomaan) | 13 %   | 12 %   |
| Omavaraisuusaste (vaihtovelkakirjalainat sisällytetty omaan pääomaan)            | 40 %   | 38 %   |

### Tilikauden jälkeiset tapahtumat

Tilikauden päättymisen jälkeen yhtiön toiminta on jatkunut tavanomaisella tavalla, eikä yhtiössä ole tapahtunut olennaisia muutoksia.

### Henkilöstö

Tilikauden päättyessä yhtiöllä oli palveluksessaan 2 henkilö. Konsernin palveluksessa oli tilikauden päättyessä 91 henkilöä.

### Tutkimus ja tuotekehitys

Konserni kehittää ja testaa jatkuvasti uusia tuotteita omien tuotemerkkien alla sekä kehittää omia sisäisiä prosessejaan. Tutkimus- ja tuotekehityskustannukset kirjataan tuloslaskelmaan kuluksi.

### Riskien hallinta

Konsernin merkittävimmät riskit liittyvät luotto- ja valuuttakurssiriskeihin sekä kilpailutilanteen muuttumiseen.

Osa yhtiön normaalia johtamisprosessia yhtiön hallitus seuraa jatkuvasti näiden riskien vaikutuksia yhtiöön sekä riskien ehkäisemiseen tai korjaamiseen liittyvien toimepiteiden toteutumista.

### Osakkeet

Yhtiön osakepääoma jakautuu 4 312 505 osakkeeseen, joilla jokaisella on yhtäläinen oikeus osinkoon ja yhtäläinen äänivalta.

### **Vaihtovelkakirjalaina**

Yhtiö laski liikkeelle vaihtovelkakirjalainan yhteensä 40 000 euroa. Laina-aika päättyy 30.11.2024, jolloin laina erääntyy kokonaan maksettavaksi. Velallisella on oikeus maksaa laina osittain tai kokonaan takaisin ennen laina-ajan päättymistä tiettyjen edellytysten täytyessä.

Lainalle maksetaan vuotuinen 10 %:n korko. Korko erääntyy maksettavaksi ensimmäisen kerran viimeistään 30.11.2019 korkojaksolta, joka päättyy 31.8.2019. Tämän jälkeen korko erääntyy maksettavaksi vuosittain. Vaihtovelkakirjalainan koron maksu on mahdollista vain tiettyjen ehtojen täytyessä.

Vaihtovelkakirjan haltijoilla on tietyin edellytyksin oikeus vaihtaa vaihtovelkakirjalainan pääoma yhtiön uusiin osakkeisiin. Osakkeiden määrä voi vaihto-oikeuden käyttämisen seurauksena kasvaa enintään 100 000 kappaleella.

### **Yhtiön hallitus, toimitusjohtaja ja tilintarkastaja**

Yhtiön hallituksen jäseniä ovat Sami Heikkilä, puheenjohtaja, Thomas Sandvall sekä Tom Nylund. Toimitusjohtajana toimii Jarkko Ämmälä. Yhtiön tilintarkastajana toimii KPMG Oy Ab, vastuunalaisena tilintarkastajana Hans Bertell.

### **Konsernin näkymät tilikaudelle 2019**

Konsernin liikevaihdon kehittyvän edelleen positiivisesti ja kannattavuuden säilyvän hyvällä tasolla.

### **Hallituksen esitys tilikauden voiton käsittelystä**

Yhtiön hallitus ehdottaa, että yhtiön tappio siirretään edellisten tilikausien voittovaralle tilille, eikä osinkoa jaeta.

|  | Konserni<br>01.09.2018<br>- 31.8.2019 | Konserni<br>19.7.2018<br>- 31.8.2019 | Emoyhtiö<br>01.09.2018<br>- 31.8.2019 | Emoyhtiö<br>19.7.2018<br>- 31.8.2019 |
|--|---------------------------------------|--------------------------------------|---------------------------------------|--------------------------------------|
| Rahayksikkö EURO   |                                       |                                      |                                       |                                      |
| <b>LIKEVAIHTO</b>  | <b>56 079 598</b>                     | <b>0</b>                             | <b>330 874</b>                        | <b>0</b>                             |
| Liiketoiminnan muut tuotot                                       | 8 828                                 | 0                                    |                                       | 0                                    |
| Materiaalit ja palvelut  |                                       |                                      |                                       |                                      |
| Aineet, tarvikkeet ja tavarat                                    |                                       |                                      |                                       |                                      |
| Ostot tilikauden aikana  | -42 334 346                           | 0                                    | 0                                     | 0                                    |
| Varastojen lisäys / vähennys                                     | 2 184 673                             | 0                                    | 0                                     | 0                                    |
| Ulkopuoliset palvelut  | -18 005                               | 0                                    | 0                                     | 0                                    |
| Materiaalit ja palvelut yhteensä                                 | -40 167 678                           | 0                                    | 0                                     | 0                                    |
| Henkilöstökulut  |                                       |                                      |                                       |                                      |
| Palkat ja palkkiot   | -3 558 262                            | 0                                    | -308 704                              | 0                                    |
| Henkilösivukulut   |                                       |                                      |                                       |                                      |
| Eläkekulut   | -510 162                              | 0                                    | -40 614                               | 0                                    |
| Muut henkilösivukulut  | -369 708                              | 0                                    | -3 566                                | 0                                    |
| Henkilöstökulut yhteensä   | -4 438 132                            | 0                                    | -352 884                              | 0                                    |
| Suunnitelman mukaiset poistot                                    | -1 053 506                            | 0                                    | 0                                     | 0                                    |
| Liiketoiminnan muut kulut  | -6 492 999                            | -19                                  | -73 905                               | -19                                  |
| <b>LIKEVOITTO (-TAPPIO)</b>                                      | <b>3 936 111</b>                      | <b>-19</b>                           | <b>-95 916</b>                        | <b>-19</b>                           |
| Rahoitustuotot ja -kulut   |                                       |                                      |                                       |                                      |
| korko- ja rahoitustuotot   |                                       |                                      |                                       |                                      |
| Saman konsernin yrityksiltä                                      | 0                                     | 0                                    | 209 885                               | 0                                    |
| Muilta   | 292 106                               | 0                                    | 249 970                               | 0                                    |
| Korkokulut ja muut rahoituskulut                                 |                                       |                                      |                                       |                                      |
| Saman konsernin yrityksiltä                                      | 0                                     | 0                                    | 0                                     | 0                                    |
| Muilta   | -1 882 758                            | -262 500                             | -1 587 743                            | -262 500                             |
| Rahoitustuotot ja -kulut yhteensä                                | -1 590 652                            | -262 500                             | -1 127 888                            | -262 500                             |
| <b>VOITTO (TAPPIO) ENNEN TILINPÄÄTÖS-<br/>SIIRTOJA JA VEROJA</b> | <b>2 345 459</b>                      | <b>-262 519</b>                      | <b>-1 223 804</b>                     | <b>-262 519</b>                      |
| Tilinpäätössiirrot   |                                       |                                      |                                       |                                      |
| Saadut konserniavustukset  | 0                                     | 0                                    | 1 165 000                             | 0                                    |
| Tuloverot  |                                       |                                      |                                       |                                      |
| Tilikauden verot   | -496 720                              | 0                                    | -1 110                                | 0                                    |
| Laskennallisten verojen muutos                                   | -53 451                               | 0                                    | 0                                     | 0                                    |
| Tuloverot yhteensä   | -550 171                              | 0                                    | -1 110                                | 0                                    |
| <b>TILIKAUDEN VOITTO (TAPPIO)</b>                                | <b>1 795 288</b>                      | <b>-262 519</b>                      | <b>-59 913</b>                        | <b>-262 519</b>                      |

| Rahayksikkö EURO                    | Konserni<br>31.08.2019 | Konserni<br>31.08.2018 | Emoyhtiö<br>31.08.2019 | Emoyhtiö<br>31.08.2018 |
|-------------------------------------|------------------------|------------------------|------------------------|------------------------|
| <b>V A S T A A V A A</b>            |                        |                        |                        |                        |
| <b>PYSYVÄT VASTAAVAT</b>            |                        |                        |                        |                        |
| Aineettomat hyödykkeet              |                        |                        |                        |                        |
| Aineettomat oikeudet                | 1 338 205              | 79 049                 | 0                      | 0                      |
| Muut pitkävaikutteiset menot        | 96 380                 | 187 036                | 0                      | 0                      |
| Konsernin liikearvo                 | 6 447 740              | 6 780 297              | 0                      | 0                      |
|                                     | <u>7 882 325</u>       | <u>7 046 381</u>       | 0                      | 0                      |
| Aineelliset hyödykkeet              |                        |                        |                        |                        |
| Koneet ja kalusto                   | 499 662                | 378 788                | 0                      | 0                      |
| Sijoitukset                         |                        |                        |                        |                        |
| Muut osakkeet ja osuudet            | 29 060                 | 0                      | 21 455 455             | 21 169 617             |
| <b>PYSYVÄT VASTAAVAT YHTEENSÄ</b>   | <b>8 411 047</b>       | <b>7 425 169</b>       | <b>21 455 455</b>      | <b>21 169 617</b>      |
| <b>VAIHTUVAT VASTAAVAT</b>          |                        |                        |                        |                        |
| Vaihto-omaisuus                     |                        |                        |                        |                        |
| Tavarat                             | 15 837 315             | 13 690 729             | 0                      | 0                      |
| Ennakkomaksut vaihto-omaisuudesta   | 3 555 319              | 2 189 322              | 0                      | 0                      |
|                                     | <u>19 392 634</u>      | <u>15 880 051</u>      | 0                      | 0                      |
| Saamiset                            |                        |                        |                        |                        |
| Pitkäaikaiset                       |                        |                        |                        |                        |
| Lainasaamiset                       | 0                      | 400 087                | 8 000 000              | 8 000 000              |
| Lyhytaikaiset                       |                        |                        |                        |                        |
| Myyntisaamiset                      | 7 049 124              | 7 103 236              | 0                      | 0                      |
| Lainasaamiset                       | 142 016                | 341 675                | 0                      | 0                      |
| Muut lyhytaikaiset saamiset         | 87 348                 | 94 532                 | 77 256                 | 77 160                 |
| Siirtosaamiset                      | 552 276                | 562 471                | 984 559                | 0                      |
|                                     | <u>7 830 764</u>       | <u>8 502 001</u>       | <u>9 061 815</u>       | <u>8 077 160</u>       |
| Rahat ja pankkisaamiset             | 3 501 639              | 4 346 102              | 746 518                | 2 752 832              |
| <b>VAIHTUVAT VASTAAVAT YHTEENSÄ</b> | <b>30 725 037</b>      | <b>28 728 154</b>      | <b>9 808 334</b>       | <b>10 829 992</b>      |
| <b>VASTAAVAA YHTEENSÄ</b>           | <b>39 136 084</b>      | <b>36 153 323</b>      | <b>31 263 788</b>      | <b>31 999 610</b>      |

| Rahayksikkö EURO                             | Konserni<br>31.08.2019 | Konserni<br>31.08.2018 | Emoyhtiö<br>31.08.2019 | Emoyhtiö<br>31.08.2018 |
|--|------------------------|------------------------|------------------------|------------------------|
| <b>V A S T A T T A V A A</b>                 |                        |                        |                        |                        |
| <b>OMA PÄÄOMA</b>                            |                        |                        |                        |                        |
| Osakepääoma                                  |                        |                        |                        |                        |
| Osakepääoma                                  | 2 500                  | 2 500                  | 2 500                  | 2 500                  |
| Muut rahastot                                |                        |                        |                        |                        |
| Sijoitetun vapaan oman pääoman rahasto       | 4 310 005              | 4 250 005              | 4 310 005              | 4 250 005              |
| Edellisten tilikausien kertyneet voittovarot | -336 067               | 0                      | -262 519               | 0                      |
| Tilikauden voitto (tappio)                   | 1 795 288              | -262 519               | -59 913                | -262 519               |
| <b>Oma pääoma yhteensä</b>                   | <b>5 771 726</b>       | <b>3 989 986</b>       | <b>3 990 073</b>       | <b>3 989 986</b>       |
| <b>VIERAS PÄÄOMA</b>                         |                        |                        |                        |                        |
| Pitkäaikainen                                |                        |                        |                        |                        |
| Vaihtovelkakirjalainat                       | 8 540 002              | 8 500 001              | 8 540 002              | 8 500 002              |
| Lainat rahoituslaitoksilta                   | 12 380 414             | 13 759 622             | 12 380 414             | 13 759 622             |
| Muut velat                                   | 3 250 000              | 3 250 000              | 3 250 000              | 3 250 000              |
|  | 24 170 416             | 25 509 623             | 24 170 416             | 25 509 624             |
| Lyhytaikainen                                |                        |                        |                        |                        |
| Lainat rahoituslaitoksilta                   | 1 875 000              | 1 250 000              | 1 875 000              | 1 250 000              |
| Ostovelat                                    | 3 535 844              | 1 466 560              | 20 020                 | 0                      |
| Laskennalliset verovelat                     | 64 339                 | 12 999                 | 0                      | 0                      |
| Muut lyhytaikaiset velat                     | 1 351 995              | 986 020                | 29 595                 | 0                      |
| Siirtovelat                                  | 2 366 764              | 2 938 135              | 1 178 684              | 1 250 000              |
|  | 9 193 942              | 6 653 714              | 3 103 299              | 2 500 000              |
| <b>Vieras pääoma yhteensä</b>                | <b>33 364 358</b>      | <b>32 163 337</b>      | <b>27 273 715</b>      | <b>28 009 624</b>      |
| <b>VASTATTAVAA YHTEENSÄ</b>                  | <b>39 136 084</b>      | <b>36 153 323</b>      | <b>31 263 788</b>      | <b>31 999 610</b>      |



| Rahayksikkö EURO  | Konserni<br>31.08.2019 | Konserni<br>31.08.2018 | Emoyhtiö<br>31.08.2019 | Emoyhtiö<br>31.08.2018 |
|---|------------------------|------------------------|------------------------|------------------------|
| <b>Liiketoiminnan kassavirta</b>                        |                        |                        |                        |                        |
| Liikevoitto   | 3 936 111              | -19                    | -95 915                | -19                    |
| Oikaisut liikevoittoon                                  |                        |                        |                        |                        |
| Suunnitelman mukaiset poistot                           | 1 053 506              | 0                      | 0                      | 0                      |
| Muut tuotot ja kulut, joihin ei liity maksua            | 775 685                | 0                      | 0                      | 0                      |
| Käyttöpääoman muutos                                    | -1 757 472             | -77 159                | -113 050               | -77 160                |
| Rahoituskulut ja -tuotot                                | -539 458               | -262 500               | -335 402               | -262 500               |
| Verot   | -552 583               | 0                      | -1 110                 | 0                      |
| <b>Liiketoiminnan kassavirta</b>                        | <b>2 915 789</b>       | <b>-339 679</b>        | <b>-545 477</b>        | <b>-339 679</b>        |
| <b>Investointien kassavirta</b>                         |                        |                        |                        |                        |
| Annetut lainat konserniyrityksille                      | 0                      | 0                      | 0                      | -8 000 000             |
| Investoinnit aineettomiin ja aineellisiin hyödykkeisiin | -1 626 642             |                        |                        |                        |
| Investoinnit tytäryrityksiin                            | -1 535 838             | -19 919 817            | -1 535 838             | -19 919 617            |
| <b>Investointien kassavirta</b>                         | <b>-3 162 480</b>      | <b>-19 919 817</b>     | <b>-1 535 838</b>      | <b>-27 919 617</b>     |
| <b>Rahoituksen kassavirta</b>                           |                        |                        |                        |                        |
| Pitkäaikaisten lainojen nostot                          | 40 000                 | 26 759 624             | 40 000                 | 26 759 624             |
| Pitkäaikaisten lainojen takaisinmaksut                  | -625 000               | -4 779 324             | -625 000               | 0                      |
| Lyhytaikaisten lainojen takaisinmaksut                  | 0                      | -2 698 027             |                        | 0                      |
| Maksullinen osakeanti                                   | 60 000                 | 4 252 505              | 60 000                 | 4 252 505              |
| Saati konserniavustus                                   | 0                      | 0                      | 600 000                |                        |
| <b>Rahoituksen kassavirta</b>                           | <b>-525 000</b>        | <b>23 534 778</b>      | <b>75 000</b>          | <b>31 012 129</b>      |
| Kurssierot  | -72 772                |                        |                        |                        |
| <b>Rahavarojen muutos</b>                               | <b>-844 463</b>        | <b>3 275 282</b>       | <b>-2 006 315</b>      | <b>2 752 832</b>       |
| Tytäryhtiöiden hankintahetken rahavarat                 |                        | 1 070 820              | 0                      | 0                      |
| Rahavarat tilikauden alussa                             | 4 346 102              | 0                      | 2 752 832              | 0                      |
| <b>Rahavarat tilikauden lopussa</b>                     | <b>3 501 639</b>       | <b>4 346 102</b>       | <b>746 517</b>         | <b>2 752 832</b>       |

## SPONBIKE OY LIITETIEDOT

### Tietoja konsernista

Sponbike -konserniin kuuluvat emoyhtiö Sponbike Oy, Oy Duell Bike-Center Ab (kotipaikka Mustasaari) sekä SDBC Motor AB (kotipaikka Tranås, Ruotsi). Konsernitilinpäätös on sisällytetty emoyhtiön tilinpäätökseen ja on saatavilla yhtiön pääkonttorista: Kauppatie 19, 65610 Mustasaari.

### Konsernitilinpäätöksen laajuus

Konsernitilinpäätökseen on sisällytetty Sponbike Oy:n lisäksi tytäryhtiöt, joissa konsernilla on määräysvalta. Määräysvalta syntyy, kun konserni omistaa yli puolet tytäryhtiön äänivallasta tai sillä muutoin on määräysvalta. Määräysvallalla tarkoitetaan oikeutta määrätä yrityksen talouden ja liiketoiminnan periaatteista hyödyn saamiseksi sen toiminnasta.

### Konsernin sisäisen omistuksen eliminointi

Konsernin sisäiset omistukset on eliminoitu hankintamenomenetelmää käyttäen.

### Konsernin sisäiset liiketapahtumat

Konsernin sisäiset liiketapahtumat, saamiset ja velat, realisoitumattomat voitot ja sisäinen voitonjako on eliminoitu konsernitilinpäätöstä laadittaessa.

### Laskennalliset verot

Verotuksen ja kirjanpidon väliaikaisista ajoituksellisista eroista lasketut laskennalliset verovelat ja saamiset on esitetty konsernitaseessa erikseen.

### Ulkomaan rahan määräiset erät

Ulkomaan rahan määräiset liiketapahtumat on kirjattu euroiksi käyttäen tapahtumapäivän kurssia. Ulkomaan rahan määräiset saamiset ja velat on muunnettu euroiksi käyttäen tilinpäätöspäivän kurssia. Ulkomaan rahan määräisistä liiketapahtumista sekä saamisista ja veloista syntyneet kurssivoitot ja -tappiot on kirjattu

Ulkomaan rahanmääräisten konserniyhtiöiden tuloslaskelman ja taseen luvut on muutettu euroiksi käyttämällä Euroopan Keskuspankin vahvistamia valuuttakursseja. Tuloslaskelmat on muutettu käyttämällä tilikauden keskimääräistä kurssia ja taseet on muutettu käyttämällä tilinpäätöspäivän kurssia.

Euroalueen ulkopuolisten konserniyritysten tuloslaskelmat on muunnettu euroiksi raportointikauden keskikurssiin ja taseet tilinpäätöspäivän kurssiin. Eri muuntokurssien käytöstä syntyvä kurssiero sekä euroalueen ulkopuolisten tytäryritysten hankintamenon eliminoinnista syntyvät muuntoerot kirjataan omaan pääomaan.

### Käyttöomaisuushyödykkeiden arvostusperiaatteet

Aineettomat hyödykkeet muodostuvat pääosin tavaramerkeistä sekä muista pitkävaikutteisista menoista.

Aineelliset käyttöomaisuushyödykkeet muodostuvat pääosin koneista ja kalustosta.

Käyttöomaisuushyödykkeet on arvostettu taseessa alkuperäiseen hankintamenuon vähennettynä suunnitelman mukaisilla poistoilla sekä mahdollisilla arvonalennuksilla.

Suunnitelman mukaiset poistot perustuvat hyödykkeiden arvioituun taloudelliseen käyttöaikaan.

### Käytetyt poistoajat:

#### Aineettomat hyödykkeet

|                              |                     |
|------------------------------|---------------------|
| Muut pitkävaikutteiset menot | 3 vuoden tasapoisto |
| Tavaramerkit                 | 5 vuoden tasapoisto |

#### Aineelliset hyödykkeet

|                    |                        |
|--------------------|------------------------|
| Koneet ja laitteet | 25 % menojäännöspoisto |
| Autot              | 25 % menojäännöspoisto |

**Vaihto-omaisuuden arvostusperiaatteet**

Vaihto-omaisuus arvostetaan fifo-periaatteen mukaisesti hankintahintaansa tai sitä alhaisempaan todennäköiseen luovutushintaan tai jälleenhankintahintaan. Vaihto-omaisuuden arvoon luetaan mukaan vain muuttuvat kustannukset.

**Tutkimus- ja tuotekehityskustannukset**

Tutkimus- ja tuotekehityskustannukset kirjataan vuosikustannukseksi tuloslaskelmaan.

**Lähipiiritapahtumat, emoyhtiö**

Tilikautena konserniyritysten välillä toteutuivat seuraavat liiketapahtumat

|                     | 2019      | 2018 |
|---------------------|-----------|------|
| Palveluiden myynnit | 330 874   | 0    |
| Rahoitustuotot      | 209 885   | 0    |
| Konserniavustus     | 1 165 000 | 0    |

**TULOSLASKELMAN LIITETIEDOT****Henkilöstöä ja hallintoelimiä koskevat liitetiedot**

|   | Konserni<br>31.08.2019 | Konserni<br>31.08.2018 | Emoyhtiö<br>31.08.2019 | Emoyhtiö<br>31.08.2018 |
|---|------------------------|------------------------|------------------------|------------------------|
| Työntekijöiden lukumäärä<br>keskimäärin           | 91                     | 0                      | 2                      | 0                      |
| Työntekijöiden lukumäärä<br>tilikauden päättyessä | 85                     | 77                     | 2                      | 1                      |

**Hallituksen ja toimitusjohtajan palkat ja palkkiot**

|  |         |   |         |   |
|--|---------|---|---------|---|
|  | 197 889 | 0 | 197 889 | 0 |
|--|---------|---|---------|---|

**Lainat emoyhtiön tai konsernin lähipiirille**

Konserniyhtiöillä ei ole myönnettyjä lainoja lähipiiriläisille.

**Poistot ja arvonalennukset**

|                                    | Konserni<br>31.08.2019 | Konserni<br>31.08.2018 | Emoyhtiö<br>31.08.2019 | Emoyhtiö<br>31.08.2018 |
|------------------------------------|------------------------|------------------------|------------------------|------------------------|
| Poistot aineellisista hyödykkeistä | 154 643                | 0                      | 0                      | 0                      |
| Poistot aineettomista hyödykkeistä | 898 863                | 0                      | 0                      | 0                      |
| Poistot yhteensä                   | 1 053 506              | 0                      | 0                      | 0                      |

**Rahotustuotot ja -kulut**

|                                  | Konserni<br>31.08.2019 | Konserni<br>31.08.2018 | Emoyhtiö<br>31.08.2019 | Emoyhtiö<br>31.08.2018 |
|----------------------------------|------------------------|------------------------|------------------------|------------------------|
| Korkotuotot                      |                        |                        |                        |                        |
| Konserniyrityksiltä              | 0                      | 0                      | 209 885                | 0                      |
| Muilta                           | 48 612                 | 0                      | 0                      | 0                      |
| Muut rahoitustuotot              | 243 494                | 0                      | 249 970                | 0                      |
| Korkokulut ja muut rahoituskulut | -1 882 758             | -262 500               | -1 587 743             | -262 500               |
| Rahoituserät yhteensä            | -1 590 652             | -262 500               | -1 127 888             | -262 500               |

## TASEEN LIITETIEDOT

## Aineettomat ja aineelliset hyödykkeet

| Konserni                                     | Aineettomat hyödykkeet            |   |                        | Aineelliset hyödykkeet |                       |                  |
|--|-----------------------------------|---|------------------------|------------------------|-----------------------|------------------|
|  | Aineetto-<br>mat<br>oikeudet      | Muut pitkä-<br>vaikuttei-<br>set<br>menot | Konsernin<br>liikearvo | Yhteensä               | Koneet ja<br>laitteet | Yhteensä         |
| Hankintameno 1.9                             | 677 559                           | 544 904                                   | 6 780 297              | 8 002 760              | 960 131               | 960 131          |
| Lisäykset                                    | 1 338 204                         | 12 823                                    | 383 859                | 1 734 886              | 295 796               | 295 796          |
| Vähennykset                                  | 0                                 | 0   | 0                      | 0                      | -20 181               | -20 181          |
| Korjaus 1.9                                  | 30                                | -67 754                                   | 0                      | -67 724                | 0                     | 0                |
| Muuntoerot                                   | 0                                 | -2 774                                    | 0                      | -2 774                 | -1 926                | -1 926           |
| <b>Hankintameno 31.8</b>                     | <b>2 015 793</b>                  | <b>487 199</b>                            | <b>7 164 156</b>       | <b>9 667 148</b>       | <b>1 233 821</b>      | <b>1 233 821</b> |
| Kertyneet poistot 1.9                        | -598 511                          | -357 868                                  | 0                      | -956 379               | -581 343              | -581 343         |
| Tilikauden poistot                           | -79 049                           | -102 487                                  | -716 416               | -897 951               | -153 530              | -153 530         |
| Korjaus 1.9                                  | -29                               | 67 753                                    | 0                      | 67 724                 | 0                     | 0                |
| Muuntoerot                                   | 0                                 | 1 783                                     | 0                      | 1 783                  | 713                   | 713              |
| <b>Kertyneet poistot 31.8</b>                | <b>-677 588</b>                   | <b>-390 819</b>                           | <b>-716 416</b>        | <b>-1 784 823</b>      | <b>-734 160</b>       | <b>-734 160</b>  |
| <b>Kirjanpitoarvo 31.8</b>                   | <b>1 338 205</b>                  | <b>96 380</b>                             | <b>6 447 740</b>       | <b>7 882 325</b>       | <b>499 661</b>        | <b>499 661</b>   |
| <b>Emoyhtiö</b>                              | <b>Sijoitukset tytäryhtiöihin</b> |   |                        |                        |                       |                  |
| Hankintameno 1.9                             |                                   | 21 169 617                                |                        |                        |                       |                  |
| Lisäykset                                    |                                   | 285 838                                   |                        |                        |                       |                  |
| Vähennykset                                  |                                   | 0   |                        |                        |                       |                  |
| <b>Hankintameno 31.8</b>                     |                                   | <b>21 455 455</b>                         |                        |                        |                       |                  |
| <b>Tytäryhtiöt</b>                           |                                   |   |                        |                        |                       |                  |
| <b>Yhtiö</b>                                 |                                   | <b>Kotipaikka</b>                         |                        | <b>Omistusosuus</b>    |                       |                  |
| Oy Duell Bike-Center Ab                      |                                   | Mustasaari                                |                        | 100 %                  |                       |                  |
| SDBC Motor Ab                                |                                   | Tranås                                    |                        | 100 %                  |                       |                  |
| <b>Saamiset</b>                              |                                   | <b>Konserni</b>                           | <b>Konserni</b>        | <b>Emoyhtiö</b>        | <b>Emoyhtiö</b>       |                  |
|  |                                   | <b>31.08.2019</b>                         | <b>31.08.2018</b>      | <b>31.08.2019</b>      | <b>31.08.2018</b>     |                  |
| <b>Pitkäaikaiset saamiset</b>                |                                   |   |                        |                        |                       |                  |
| Muut lainasaamiset                           |                                   | 0   | 400 087                | 0                      | 0                     |                  |
| Lainasaamiset saman<br>konsernin yrityksiltä |                                   | 0   | 0                      | 8 000 000              | 8 000 000             |                  |
| <b>Lyhytaikaiset saamiset</b>                |                                   |   |                        |                        |                       |                  |
| Myyntisaamiset                               |                                   | 7 049 124                                 | 7 103 236              | 0                      | 0                     |                  |
| <b>Saamiset saman konsernin yrityksiltä</b>  |                                   |   |                        |                        |                       |                  |
| Siirtosaamiset                               |                                   | 0   | 0                      | 984 559                | 0                     |                  |
| Korkosaamiset                                |                                   | 0   | 0                      | 200 548                | 0                     |                  |
| Konserniavustustus konserniyhtiöltä          |                                   | 0   | 0                      | 565 000                | 0                     |                  |
| Muut siirtosaamiset                          |                                   | 0   | 0                      | 219 011                | 0                     |                  |
| <b>Muut lyhytaikaiset saamiset</b>           |                                   |   |                        |                        |                       |                  |
| Muut lyhytaikaiset saamiset                  |                                   | 87 348                                    | 94 532                 | 77 256                 | 77 160                |                  |
| Lainasaamiset                                |                                   | 142 016                                   | 341 675                |                        |                       |                  |
| Siirtosaamiset                               |                                   | 552 276                                   | 562 471                | 0                      | 0                     |                  |
|  |                                   | <b>7 830 764</b>                          | <b>8 502 001</b>       | <b>10 046 374</b>      | <b>8 077 160</b>      |                  |

| <b>Oma pääoma</b>  | <b>Konserni</b>   | <b>Konserni</b>   | <b>Emoyhtiö</b>   | <b>Emoyhtiö</b>   |
|--|-------------------|-------------------|-------------------|-------------------|
|  | <b>31.08.2019</b> | <b>31.08.2018</b> | <b>31.08.2019</b> | <b>31.08.2018</b> |
| Osakepääoma tilikauden alussa                            | 2 500             | 0                 | 2 500             | 0                 |
| Osakeanti  | 0                 | 2 500             | 0                 | 2 500             |
| <b>Osakepääoma tilikauden lopussa</b>                    | <b>2 500</b>      | <b>2 500</b>      | <b>2 500</b>      | <b>2 500</b>      |
| Sijoitetun oman pääoma rahasto tilikauden alussa         | 4 250 005         | 0                 | 4 250 005         | 0                 |
| Osakeanti  | 60 000            | 4 250 005         | 60 000            | 4 250 005         |
| <b>Sijoitetun oman pääoma rahasto tilikauden lopussa</b> | <b>4 310 005</b>  | <b>4 250 005</b>  | <b>4 310 005</b>  | <b>4 250 005</b>  |
| Edellisten tilikausien voittovarot tilikauden alussa     | -262 519          | 0                 | -262 519          | 0                 |
| Osingonjako  | 0                 | 0                 | 0                 | 0                 |
| Muuntoerot   | -73 548           | 0                 | 0                 | 0                 |
| Edellisten tilikausien voittovarot tilikauden lopussa    | -336 067          | 0                 | -262 519          | 0                 |
| Tilikauden tulos   | 1 795 288         | -262 519          | -59 913           | -262 519          |
| <b>Oma pääoma yhteensä</b>                               | <b>5 771 726</b>  | <b>3 989 986</b>  | <b>3 990 073</b>  | <b>3 989 986</b>  |

**Voitonjakokelpoiset varat 31.8**

|                                    | <b>Emoyhtiö</b>   | <b>Emoyhtiö</b>   |
|------------------------------------|-------------------|-------------------|
|                                    | <b>31.08.2019</b> | <b>31.08.2018</b> |
| Edellisten tilikausien voittovarot | -262 519          | 0                 |
| Tilikauden tulos                   | -59 913           | -262 519          |
| <b>Voitonjakokelpoiset varat</b>   | <b>-322 432</b>   | <b>-262 519</b>   |

**Emoyhtiön osakepääoma**

|   | <b>31.08.2019</b> |
|---|-------------------|
| Yksi osakesarja, jokainen osake oikeuttaa yhtäläiseen äänioikeuteen | 4 312 505         |

Yhtiö toteutti suunnatun osakeannin 22.1.2019, jossa annettiin yhteensä 60 000 uutta osaketta. Anti suunnattiin osana johdon sitouttamisohjelmaa, ja sillä voidaan näin ollen katsoa olevan painava taloudellinen syy. Koko merkintähinta kirjattiin sijoitetun vapaan oman pääoman rahastoon.

|   | <b>Konserni</b>   | <b>Konserni</b>   | <b>Emoyhtiö</b>   | <b>Emoyhtiö</b>   |
|---|-------------------|-------------------|-------------------|-------------------|
|   | <b>31.08.2018</b> | <b>31.08.2018</b> | <b>31.08.2019</b> | <b>31.08.2018</b> |
| Laskennalliset verosaamiset                         | 0                 | 0                 |                   |                   |
| Laskennalliset verovelat                            | 64 339            | 12 999            |                   |                   |
| <b>Pitkäaikainen vieraspääoma</b>                   |                   |                   |                   |                   |
|   | <b>Konserni</b>   | <b>Konserni</b>   | <b>Emoyhtiö</b>   | <b>Emoyhtiö</b>   |
|   | <b>31.08.2019</b> | <b>31.08.2018</b> | <b>31.08.2019</b> | <b>31.08.2018</b> |
| Lainat rahoituslaitoksilta                          | 12 380 414        | 13 759 622        | 12 380 414        | 13 759 622        |
| Vaihtovelkakirjalainat                              | 8 540 002         | 8 500 001         | 8 540 002         | 8 500 001         |
| Osakaslainat  | 3 250 000         | 3 250 000         | 3 250 000         | 3 250 000         |
| <b>Pitkäaikainen vieras pääoma yhteensä</b>         | <b>24 170 416</b> | <b>25 509 623</b> | <b>24 170 416</b> | <b>25 509 623</b> |
| Lainat, jotka erääntyvät yli viiden vuoden kuluttua |                   |                   |                   |                   |
| Lainat rahoituslaitoksilta                          | 8 630 414         | 8 759 622         | 8 630 414         | 8 759 622         |
| <b>Yhteensä</b>                                     | <b>8 630 414</b>  | <b>8 759 622</b>  | <b>8 630 414</b>  | <b>8 759 622</b>  |

**Lyhytaikainen vieraspääoma**

|                                  | <b>Konserni</b>   | <b>Konserni</b>   | <b>Emoyhtiö</b>   | <b>Emoyhtiö</b>   |
|----------------------------------|-------------------|-------------------|-------------------|-------------------|
|                                  | <b>31.08.2019</b> | <b>31.08.2018</b> | <b>31.08.2019</b> | <b>31.08.2018</b> |
| Lainat rahoituslaitoksilta       | 1 875 000         | 1 250 000         | 1 875 000         | 1 250 000         |
| Ostovelat                        | 3 535 844         | 1 466 560         | 20 020            | 0                 |
| Saadut ennakot                   | 0                 | 0                 | 0                 | 0                 |
| Laskennalliset verovelat         | 64 339            | 12 999            | 0                 | 0                 |
| Muut lyhytaikaiset velat         | 1 351 995         | 986 020           | 29 595            | 0                 |
| Siirtovelat                      | 2 366 764         | 2 938 135         | 1 178 684         | 1 250 000         |
| Palkkoihin liittyvät siirtovelat | 548 416           | 476 352           | 46 500            |                   |
| Korkomenot                       | 1 131 580         | 1 250 000         | 1 131 580         | 1 250 000         |
| Muut siirtovelat                 | 686 768           | 1 211 783         | 605               |                   |
| <b>Yhteensä</b>                  | <b>9 193 942</b>  | <b>6 653 714</b>  | <b>3 103 299</b>  | <b>2 500 000</b>  |

**Saman konsernin yritysiltä**

|                 |                  |                  |                  |                  |
|-----------------|------------------|------------------|------------------|------------------|
| Ostovelat       | 0                | 0                | 0                | 0                |
| <b>Yhteensä</b> | <b>9 193 942</b> | <b>6 653 714</b> | <b>3 103 299</b> | <b>2 500 000</b> |

**Annetut vakuudet ja taseen ulkopuoliset vastuut**


|  | <b>Konserni</b>   | <b>Konserni</b>   | <b>Emoyhtiö</b>   | <b>Emoyhtiö</b>   |
|--|-------------------|-------------------|-------------------|-------------------|
|  | <b>31.08.2019</b> | <b>31.08.2018</b> | <b>31.08.2019</b> | <b>31.08.2018</b> |
| <b>Lainat ja muut vastuut, joista annettu vakuus</b> |                   |                   |                   |                   |
| Lainat rahoituslaitoksille                           | 14 255 414        | 15 009 622        | 14 255 414        | 15 009 622        |
| Luottolimiitit                                       | 6 922 552         | 6 941 575         | 0                 | 0                 |
| joista käytössä                                      | 0                 | 0                 | 0                 | 0                 |
| Muut vastuut   | 117 169           | 113 301           | 0                 | 0                 |
| <b>Annetut vakuudet</b>                              |                   |                   |                   |                   |
| Yrityskiinnitykset                                   | 55 000 000        | 55 000 000        | 27 500 000        | 27 500 000        |
| Tytäryhtiöosakkeet                                   | 0                 | 0                 | 21 455 455        | 21 169 617        |

Lisäksi emoyhtiö on antanut omavelkaisen takauksen Duell Bike-Center Oy:n sekä SDBC Motor AB:n vastuista.


| <b>Vuokravastuut</b>          | <b>Konserni</b>   | <b>Konserni</b>   | <b>Emoyhtiö</b>   | <b>Emoyhtiö</b>   |
|-------------------------------|-------------------|-------------------|-------------------|-------------------|
|                               | <b>31.08.2019</b> | <b>31.08.2018</b> | <b>31.08.2019</b> | <b>31.08.2018</b> |
| Lyhytaikainen osuus           | 1 097 037         | 1 044 275         | 0                 | 0                 |
| Pitkäaikainen osuus           | 2 810 344         | 4 043 136         | 0                 | 0                 |
| <b>Yhteensä</b>               | <b>3 907 381</b>  | <b>5 087 411</b>  | <b>0</b>          | <b>0</b>          |
| <b>Johdannaiset</b>           |                   |                   |                   |                   |
| Korkosuojauksen käypä arvo    | -42 334           | 0                 | 0                 | 0                 |
| Korkosuojauksen kohdearvo     | 43 437 500        | 0                 | 0                 | 0                 |
| Valuuttasuojauksen käypä arvo | 0                 | 0                 | 0                 | 0                 |
| Valuuttasuojauksen kohdearvo  | 5 050 000         | 0                 | 50 000            | 0                 |

**Tilinpäätöksen ja toimintakertomuksen allekirjoitukset**Mustasaarella 12.12.2019


---

Sami Heikkilä  
Hallituksen puheenjohtaja

---

Thomas Sandvall  
Hallituksen jäsen

---

Tom Nylund  
Hallituksen jäsen

---

Jarkko Ämmälä  
Toimitusjohtaja**TILINPÄÄTÖSMERKINTÄ**

Suoritetusta tilintarkastuksesta on tänään annettu erillinen tilintarkastuskertomus.

Mustasaarella 31.12.2019

---

KPMG Oy Ab  
Hans Bertell

**Luettelo kirjanpitoKirjoista ja aineistoista:**

Päiväkirja: atk-tuloste

Pääkirja: atk-tuloste

Palkkakirjanpito: atk-tulosteina

Tilinpäätös: erikseen sidottuna

Tase-erittelyt: erikseen sidottuna



# Tilintarkastuskertomus

Sponbike Oy:n yhtiökokoukselle

## Tilinpäätöksen tilintarkastus

### Lausunto

Olemme tilintarkastaneet Sponbike Oy:n (y-tunnus 2929424-1) tilinpäätöksen tilikaudelta 1.9.2018–31.8.2019. Tilinpäätös sisältää sekä konsernin että emoyhtiön taseen, tuloslaskelman, rahoituslaskelman ja liitetiedot.

Lausuntonamme esitämme, että tilinpäätös antaa oikean ja riittävän kuvan konsernin sekä emoyhtiön toiminnan tuloksesta ja taloudellisesta asemasta Suomessa voimassa olevien tilinpäätöksen laatimista koskevien säännösten mukaisesti ja täyttää lakisääteiset vaatimukset.

### Lausunnon perustelut

Olemme suorittaneet tilintarkastuksen Suomessa noudatettavan hyvän tilintarkastustavan mukaisesti. Hyvän tilintarkastustavan mukaisia velvollisuuksiamme kuvataan tarkemmin kohdassa *Tilintarkastajan velvollisuudet tilinpäätöksen tilintarkastuksessa*. Olemme riippumattomia emoyhtiöstä ja konserniyrityksistä niiden Suomessa noudatettavien eettisten vaatimusten mukaisesti, jotka koskevat suorittamaamme tilintarkastusta ja olemme täyttäneet muut näiden vaatimusten mukaiset eettiset velvollisuutemme. Käsityksemme mukaan olemme hankkineet lausuntonne perustaksi tarpeellisen määrän tarkoitukseen soveltuvaa tilintarkastusevidenssiä.

### Tilinpäätöstä koskevat hallituksen ja toimitusjohtajan velvollisuudet

Hallitus ja toimitusjohtaja vastaavat tilinpäätöksen laatimisesta siten, että se antaa oikean ja riittävän kuvan Suomessa voimassa olevien tilinpäätöksen laatimista koskevien säännösten mukaisesti ja täyttää lakisääteiset vaatimukset. Hallitus ja toimitusjohtaja vastaavat myös sellaisesta sisäisestä valvonnasta, jonka ne katsovat tarpeelliseksi voidakseen laatia tilinpäätöksen, jossa ei ole väärinkäytöksestä tai virheestä johtuvaa olennaista virheellisyttä.

Hallitus ja toimitusjohtaja ovat tilinpäätöstä laatiessaan velvollisia arvioimaan emoyhtiön ja konsernin kykyä jatkaa toimintaansa ja soveltuvissa tapauksissa esittämään seikat, jotka liittyvät toiminnan jatkuvuuteen ja siihen, että tilinpäätös on laadittu toiminnan jatkuvuuteen perustuen. Tilinpäätös laaditaan toiminnan jatkuvuuteen perustuen, paitsi jos emoyhtiö tai konserni aiotaan purkaa tai toiminta lakkauttaa tai ei ole muuta realistista vaihtoehtoa kuin tehdä niin.

### Tilintarkastajan velvollisuudet tilinpäätöksen tilintarkastuksessa

Tavoitteenamme on hankkia kohtuullinen varmuus siitä, onko tilinpäätöksessä kokonaisuutena väärinkäytöksestä tai virheestä johtuvaa olennaista virheellisyttä, sekä antaa tilintarkastuskertomus, joka sisältää lausuntonne. Kohtuullinen varmuus on korkea varmuustaso, mutta se ei ole tae siitä, että olennainen virheellisyys aina havaitaan hyvän tilintarkastustavan mukaisesti suoritettavassa tilintarkastuksessa. Virheellisyksiä voi aiheutua väärinkäytöksestä tai virheestä, ja niiden katsotaan olevan olennaisia, jos niiden yksin tai yhdessä voisi kohtuudella odottaa vaikuttavan taloudellisiin päätöksiin, joita käyttäjät tekevät tilinpäätöksen perusteella.

Hyvän tilintarkastustavan mukaiseen tilintarkastukseen kuuluu, että käytämme ammatillista harkintaa ja säilytämme ammatillisen skeptisyyden koko tilintarkastuksen ajan. Lisäksi:

- Tunnistamme ja arvioimme väärinkäytöksestä tai virheestä johtuvat tilinpäätöksen olennaisen virheellisuuden riskit, suunnitteleamme ja suoritamme näihin riskeihin vastaavia tilintarkastustoimenpiteitä ja hankimme lausuntonne perustaksi tarpeellisen määrän tarkoitukseen soveltuvaa tilintarkastusevidenssiä. Riski siitä, että väärinkäytöksestä johtuva olennainen virheellisyys jää havaitsematta, on suurempi kuin riski siitä, että virheestä johtuva olennainen virheellisyys jää havaitsematta, sillä väärinkäytökseen voi liittyä yhteistoimintaa, väärentämistä, tietojen tahallista esittämättä jättämistä tai virheellisten tietojen esittämistä taikka sisäisen valvonnan sivuuttamista.
- Muodostamme käsityksen tilintarkastuksen kannalta relevantista sisäisestä valvonnasta pystyäksemme suunnittelemaan olosuhteisiin nähden asianmukaiset tilintarkastustoimenpiteet mutta emme siinä tarkoituksessa, että pystyisimme antamaan lausunnon emoyhtiön tai konsernin sisäisen valvonnan tehokkuudesta.
- Arvioimme sovellettujen tilinpäätöksen laatimisperiaatteiden asianmukaisuutta sekä johdon tekemien kirjanpidollisten arvioiden ja niistä esitettävien tietojen kohtuullisuutta.
- Teemme johtopäätöksen siitä, onko hallituksen ja toimitusjohtajan ollut asianmukaista laatia tilinpäätös perustuen oletukseen toiminnan jatkuvuudesta, ja teemme hankkimamme tilintarkastusevidenssin perusteella johtopäätöksen

siitä, esiintyykö sellaista tapahtumiin tai olosuhteisiin liittyvää olennaista epävarmuutta, joka voi antaa merkittävää aihetta epäillä emoyhtiön tai konsernin kykyä jatkaa toimintaansa. Jos johtopäätöksemme on, että olennaista epävarmuutta esiintyy, meidän täytyy kiinnittää tilintarkastuskertomuksessamme lukijan huomiota epävarmuutta koskeviin tilinpäätöksessä esitettäviin tietoihin tai, jos epävarmuutta koskevat tiedot eivät ole riittäviä, mukauttaa lausuntonamme. Johtopäätöksemme perustuvat tilintarkastuskertomuksen antamispäivään mennessä hankittuun tilintarkastusevidenssiin. Vastaiset tapahtumat tai olosuhteet voivat kuitenkin johtaa siihen, ettei emoyhtiö tai konserni pysty jatkamaan toimintaansa.

- Arvioimme tilinpäätöksen, kaikki tilinpäätöksessä esitettävät tiedot mukaan lukien, yleistä esittämistapaa, rakennetta ja sisältöä ja sitä, kuvastaako tilinpäätös sen perustana olevia liiketoimia ja tapahtumia siten, että se antaa oikean ja riittävän kuvan.
- Hankimme tarpeellisen määrän tarkoitukseen soveltuvaa tilintarkastusevidenssiä konserniin kuuluvia yhteisöjä tai liiketoimintoja koskevasta taloudellisesta informaatiosta pystyäksemme antamaan lausunnon konsernitiilinpäätöksestä. Vastaamme konsernin tilintarkastuksen ohjauksesta, valvonnasta ja suorittamisesta. Vastaamme tilintarkastuslausunnosta yksin.

Kommunikoimme hallintoelinten kanssa muun muassa tilintarkastuksen suunnittelusta laajuudesta ja ajoituksesta sekä merkittävistä tilintarkastushavainnoista, mukaan lukien mahdolliset sisäisen valvonnan merkittävät puutteellisuudet, jotka tunnistamme tilintarkastuksen aikana.

### **Muut raportointivelvoitteet**

#### **Muu informaatio**

Hallitus ja toimitusjohtaja vastaavat muusta informaatiosta. Muu informaatio käsittää toimintakertomuksen. Tilinpäätöstä koskeva lausuntonamme ei kata muuta informaatiota.

Velvollisuutenamme on lukea muu informaatio tilinpäätöksen tilintarkastuksen yhteydessä ja tätä tehdessämme arvioida, onko muu informaatio olennaisesti ristiriidassa tilinpäätöksen tai tilintarkastusta suoritettaessa hankkimamme tietämyksen kanssa tai vaikuttaako se muutoin olevan olennaisesti virheellistä. Velvollisuutenamme on lisäksi arvioida, onko toimintakertomus laadittu sen laatimiseen sovellettavien säännösten mukaisesti.

Lausuntonamme esitämme, että toimintakertomuksen ja tilinpäätöksen tiedot ovat yhdenmukaisia ja että toimintakertomus on laadittu toimintakertomuksen laatimiseen sovellettavien säännösten mukaisesti.

Jos teemme suorittamamme työn perusteella johtopäätöksen, että toimintakertomuksessa on olennainen virheellisyys, meidän on raportoitava tästä seikasta. Meillä ei ole tämän asian suhteen raportoitavaa.

Vaasassa \_\_\_\_. joulukuuta 2019

KPMG OY AB



Hans Bertell  
KHT